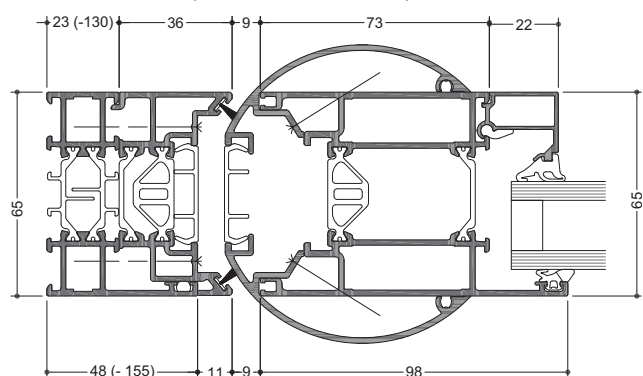
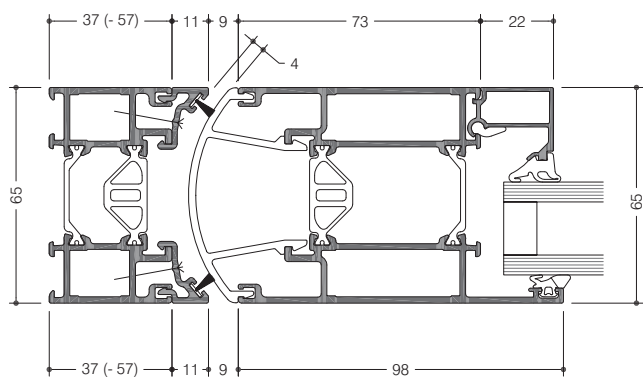


» WICSTYLE 65 NG Porte va et vient


Cette porte offre des conditions idéales pour des établissements hospitaliers, écoles et bâtiments collectifs ... Les profilés communs aux portes battantes et va-et-vient permettent un design uniforme tout en gardant le type d'ouverture adapté au besoin individuel. Le poteau rond qui assure en même temps la fonction anti pince-doigt est simplement ajouté. Le cache-rainure maintient la haute performance thermique.



Le profilé arrondi assure également la protection anti pince doigts



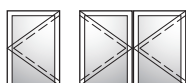
Pose affleurante



**Résultats des essais / Certification CE du produit
conformément à la norme NF EN 14351-1:2006+A2:2016**

Ouvertures / fermetures
répétées :

Jusqu'à classe 8
(1 000 000 cycles)



Performances techniques :

Technologie du système :

- Système multichambre intégrant des barrettes pour rupture de pont thermique haute qualité.
- Simple ou double battant.
- Portes pleines ou vitrées, avec un remplissage de 3 à 50 mm.

Caractéristiques des profilés :

- Dormants de 48 à 155 mm
- Ouvrants de 37 à 57 mm

Quincaillerie :

- Avec ferme-porte en partie haute
- Crapaudine intégrée au seuil
- Dimensions de vantail jusqu'à l : 1 300 ou h : 2 300 mm
- Poids max. vantail : jusqu'à 160 kg.

Applications complémentaires :

- Profilés d'intégration pour façades

